Wet-Stop™ Wet-Detective™ Wetness Alert System

MOJAR LA CAMA E INCONTINENCIA ALARMA DE ALMOHADILLA DE CAMA

INSTRUCCIONES

El Wet-Detective Wetness Alert System es una alarma con una almohadilla para el enuresis y la incontinencia. Se puede usarla como una sistema de modificación de comportamiento para tratar incontinencia nocturna o para alertar que la almohadilla está mojada, como es necesario para los pacientes con incontinencia. El Wet-Detective consiste en una alarma y un cable de cinco pies para sujetar a la almohadilla sensorial Wet-Detective. La alarma tiene cuatro niveles: luz sola, bip de alerta, alarma media, y alarma ruidosa. Deslice el switch para oir una muestra de cada nivel de la alarma.

Como usar su alarma Wet-Detective

Preparando la alarma:

1- Inserte 2 AA pilas (no includio) en el compartamento de las pilas. Si las pilas están insertada correctamente, el botón de RESPOND destellará. No usa pilas recargables.
2- Deslice el switch para elegir el nivel de la alarma: luz sola, bip de alerta, alarma media, o alarma ruidosa.
3- Inserte el cable en el gato al lado de la alarma y sujetar los broches al otro lado del cable a los broches en la almohadilla.
4- Ponga la almohadilla en la cama. La zona de detección de la almohadilla solamente cubre 2/3 de la almohadilla y no detectará humedad en los bordes de la almohadilla. La alarma puede quedarse en una mesa al lado de la cama o puede usar el clip en la parte inferior de la alarma para sujetar la alarma al frisco de la cama. **Coloque la alarma en un lugar donde el usario no va a enredarse en el cable.**

Apagando la alarma:

1- Para apagar la alarma, empuje el botón de RESPOND que va a pausar la alarma. Los niveles de luz, bip de alerta, y alarma media tiene una pausa de 15 minutos. La alarma ruidosa tiene una pausa de uno minuto. Para impedir la alarma de sonar otra vez, quite los broches y el cable de la almohadilla y recoloquéla con una almohadilla limpia y seca.
2- Antes de usar la almohadilla mojada, limpiéla y séquela completamente. Vea las instrucciones debajo.

Como limpar la almohadilla

La almohadilla sensorial Wet-Detective es lavable en la lavadora con agua tibia. Seque en la secadora al nivel medio. No blanquea. No plancha. No limpia en seco.

Machine Wash Warm | Tumble Dry Warm | Do Not Bleach | Do Not Iron | No limpia en seco

Garantía

El Wet-Detective tiene una garantía de un año contra defectos del fabricante en materiales y mano de obra, contra destrozos, y fallos bajo circunstancias normales. Esta garantía no cubre el mal uso ni el abuso. PottyMD reparará o reemplazará, a su discreción, este producto sin costo. Esta garantía le da derechos legales específicos y también puede tener otros derechos bajo la ley. Para las alarmas no compradas directamente en PottyMD, una prueba de compra como un cheque cancelado o un recibo de la tienda con la fecha, tiene que ser enviado junto con el Wet-Detective para ser elegido para reembolso. Los costos de manejo y envío incurren por el cliente no son reembolsables. PottyMD se reserva el derecho para cambiar especificaciones y la garantía sin avisos previos.

1 Inserte 2 AA pilas

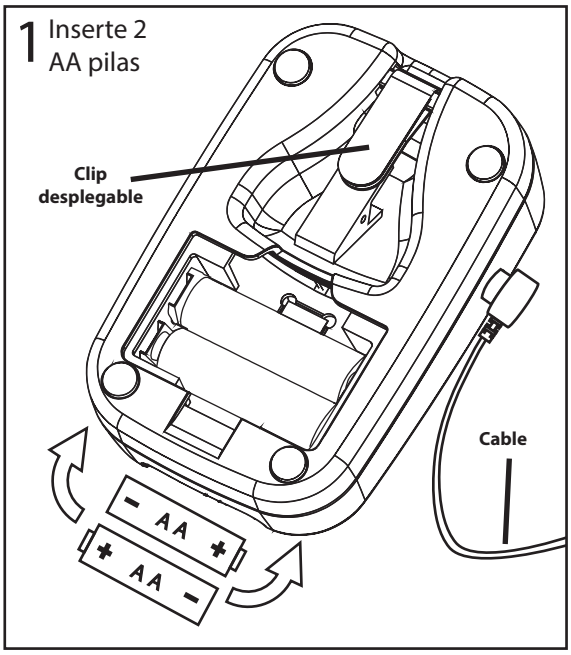

2 Elija el nivel de la alarma

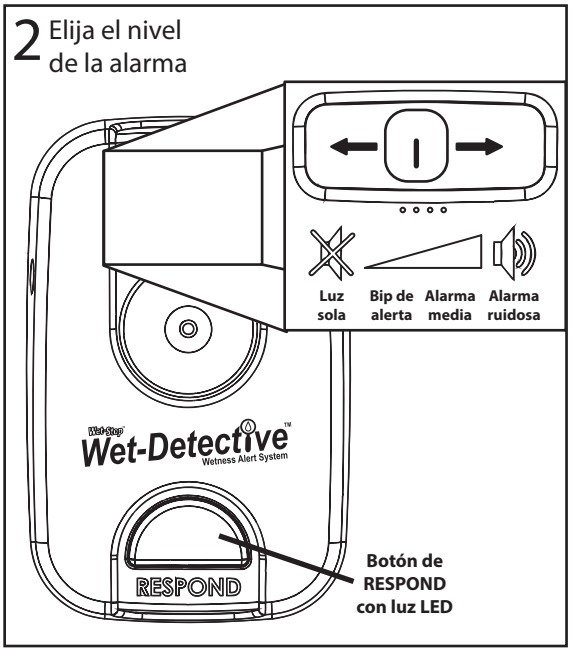

3 Sujete el cable a la alarma y la almohadilla

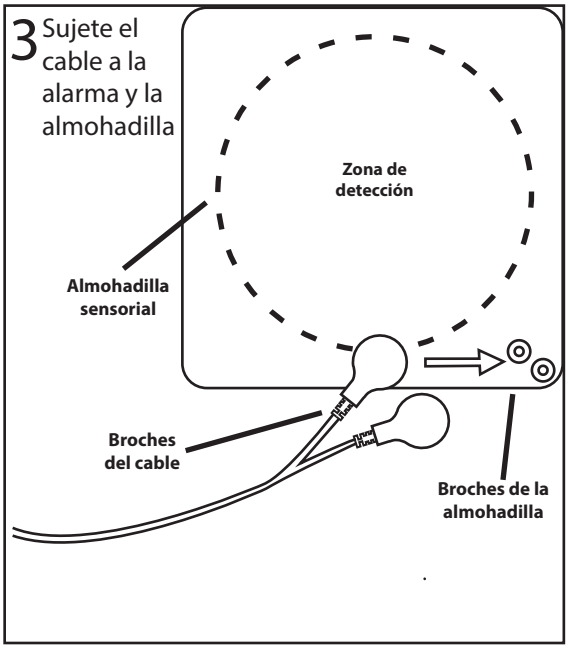

Información sobre la dirección de incontinencia

El sistema Wet-Detective puede ser usado en la dirección de la incontinencia. La alarma alerta que la almohadilla está mojada y necesita estar cambiada. Esta mejorará las condiciones sanitarias de los pacientes con incontinencia, impediendo las enfermedades y otros problemas causados por estar en una almohadilla mojada por un tiempo extendido. Visite nuestros sitios de web para más información en la tema de incontinencia.

Entrenamiento consejos y información

Durante el transcurso del uso de la alarma, la ayuda de los padres puede ser necesaria para enseñar al nino como reaccionar y despertarse a la alarma. Durante este tiempo, es común que su niño evacue la vejiga en la cama y descubra que yendo al baño no quede nada para orinar. Durante las primeras semanas su niño debe empezar a contener el flujo de orina más temprano y finalizará orinando en el inodoro. Cada éxito resultará en manchas más pequeñas, las cuales se reducirán con entrenamiento continuado. Tan pronto después, su niño debe empezar a despertarse cuando sienta el impulso de orinar, así anticipando la alarma. Después de alrededor de uno a tres meses, su niño debe tener periodos do sequedad ininterrumpida. Tal vez habrá ocasionalmente unas noches mojadas, entonces continúe usando la alarma hasta que su niño haya tendido un mes de sequedad ininterrumpida, luego se puede dejar de usar la alarma.

Una recaída es cuando su niño moja la cama durante 2 días o más seguido después de tener un mes o más de sequedad. Si una recaída ocurre, empiece el uso de la alarma de inmediato. Los resultados pueden variar con cada nino.

Visite www.PottyMD.com para consejos adicionales.

Precauciones

1- El Wet-Detective no es un auxilio para los infantes. No usa el Wet-Detective para los niños más joven de 4 anos, sin la recomendación del médico.
2- Se asegure que el cable no puede enredarse sobre el usario para evitar la estrangulación. Coloque el cable en un lugar donde no es un peligro de tropezon.
3- Coloque las pilas fuera de la alcance de los niños.
4- Es posible que el usario disoriente del sonido de la alarma. Una alfombra suave o un relleno al lado de la cama impedirá alguna herida si el usario caiga. La minimización de la elevación de la cama es aconsejable.
5- Guarda el Wet-Detective en un lugar fresco y seco entre usos. **La alarma nunca debería estar mojada.**

El reemplazo y desecho de las pilas

Las pilas deberían ser reemplazadas siempre cuando la alarma no está funcionando o los sonidos están débiles. Recuerda que debe mantener las pilas fuera del alcance de los niños. Deseche las pilas en acuerdo con las regulaciones locales del medio ambiente. Para más detalles sobre las regulaciones, contacte su agencia local de eliminación o de medio ambiente. Si usted desee desecharse de su Wet-Detective después de usarlo, quite las pilas y deséchese del aparto Wet-Detective de manera similar a otros desechos electrónicos no peligrosos.

Recursos adicionales

Información técnica adicional sobre el Wet-Detective está disponible en PottyMD. Puede llamar o enviar un e-mail a PottyMD si usted tiene preguntas con respecto a nuestra alarma. También, de los sitios web de PottyMD (www.pottymd.com, www.wetstop.com, www.wetdetective.com) contienen más información útil sobre el tema de enuresis y incontinencia y provee información adicional de referencia acerca del aparato de PottyMD Wet-Detective.

PottyMD

Knoxville, TN USA
Tel: 865-584-6700 • Fax: 865-584-6703
E-mail: support@pottymd.com • Web: www.pottymd.com

PN/REF: WD101
Deseñado en los EEUU – Hecho en China –
Todos derechos reservados
Wet-Detective es una marca registrada por PottyMD LLC
©2007 PottyMD LLC

MDSS GmbH
Schiffgraben 41
30175 Hannover
Germany

EC REP

CE Marca de Conformidad

Ver las instrucciones para usar

Tipo B Equipamiento

Pila

Doc. #WTDET01Spanish